



Volets Thiebaut
 88170 Dommartin sur Vraine
 TEL: 03 29 94 44 40
 FAX : 03 29 94 44 20
 info@tisas.fr

VOLET PVC

- Devis
 Commande

1/2

Si devis n°.....

Adresse de facturation

① à compléter impérativement

Adresse de livraison

① à compléter impérativement

Date	Code Client	Nom du correspondant
Référence chantier	Délai souhaité	

25/11/2016

Propriété de Thiebaut Industrie

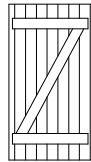
MODELE

COMPOSITION


SPECIFICITES

QUINCAILLERIE


Volet barres et écharpe



Volet barres seules




Volet pentures / contre-pentures




- PVC 24mm**
 BLANC (ral 9016)
- PVC 28mm**
- BLANC (ral 9016)
 - CHENE DORE (deuctone n° 1110)
 - ROUGE VIN (deuctone n° 1076)
 - VERT MEDITERRANEE (deuctone n° 1083)
 - GRIS ANTHRACITE (deuctone n° 1072)
 - AUTRE DEUCTONE n°.....
- (Consulter notre nuancier de coloris Deuctone)

Droit

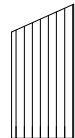


Cintre: Renseigner la hauteur H2 de la feuille 2/2



- Découpe en atelier
- Découpe sur chantier

Biais: Renseigner la hauteur H2 de la feuille 2/2



- Découpe en atelier
- Découpe sur chantier

Coupe biais: Nous joindre un croquis précisant le sens du biais et la position des gonds.

- Non fournie par Thiebaut
 Fournie par Thiebaut: **Couleur**
- Noir (RAL 9005)
 - Blanc (RAL 9016)
 - RAL:
- Pentures**
- OUI
 - posées en atelier (Pentures droites réglables prémontées en cas de gonds existants)
 - posées sur chantier
 - NON
- Système de fermeture**
- OUI
 - posé en atelier
 - Serrure 3 points carénée
 - Espagnolette classique
 - posé sur chantier
 - Serrure 3 points carénée
 - Espagnolette classique
 - Fléau / verrou baïonnette
 - Crochet cremaillère
 - Barre de sécurité alu
 - NON
- Gonds (Ø14)**
- OUI
 - A sceller
 - Chimique
 - Gond à Visser en Tableau
 - A visser en T en façade
 - Sur platine Verticale
 - A vis bois
 - NON
 - Gonds fournis par vos soins:
 - Axes des pentures:
 - 14mm
 - 35mm
 - Gonds existants (remplir étape 4 de la feuille 2/2) (Pentures droites réglables prémontées)
- Arrêts**
- OUI
 - A visser (composite)
 - Tête bergère
 - Automatique (criquet)
 - A paillette
 - Avec entaille
 - Sans entaille
 - Stop box sans tirette
 - Stop box avec tirette (faible accessibilité)
 - A visser contemporain inox
 - NON

Commentaires :



Volets Thiebaut
 88170 Dommartin sur Vraine
 TEL: 03 29 94 44 40
 FAX : 03 29 94 44 20
 info@tisas.fr

FEUILLE DE MESURES

Adresse de facturation

Adresse de livraison

Devis

Commande

2/2

① à compléter impérativement

① à compléter impérativement

Si devis n°

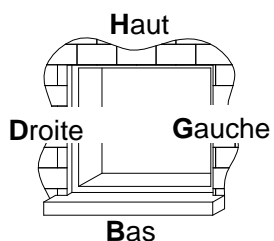
Date	Code Client	Nom du correspondant
Référence chantier	Délai souhaité	

06/10/2015

Propriété de Thiebaut Industrie

1 - FEUILLURES

Position de la feuillure par repère: sens d'ouverture en poussant



Cocher la position de la feuillure dans le tableau

Code		Larg.	Prof.
B	H	D&G	Lf
B	H	D&G	Pf
<input type="checkbox"/>	<input type="checkbox"/>	<input type="checkbox"/>	
<input type="checkbox"/>	<input type="checkbox"/>	<input type="checkbox"/>	
<input type="checkbox"/>	<input type="checkbox"/>	<input type="checkbox"/>	
<input type="checkbox"/>	<input type="checkbox"/>	<input type="checkbox"/>	
<input type="checkbox"/>	<input type="checkbox"/>	<input type="checkbox"/>	
<input type="checkbox"/>	<input type="checkbox"/>	<input type="checkbox"/>	
<input type="checkbox"/>	<input type="checkbox"/>	<input type="checkbox"/>	
<input type="checkbox"/>	<input type="checkbox"/>	<input type="checkbox"/>	
<input type="checkbox"/>	<input type="checkbox"/>	<input type="checkbox"/>	

2 - TYPE DE COTES

- Cotes tableau maçonnerie finie (Thiebaut déduira tous les jeux)
- Cotes fond de feuillure (Thiebaut déduira tous les jeux)
- Cotes exécution (Vous déduirez les jeux dont celui du milieu)
- Cotes menuiserie (cotes sur plan)

3 - TABLEAU DE MESURES (en mm)

Repères	Quantité de baies	Nb de vtx à Gauche et à Droite par baie (vue intérieure)		Hauteur H1 (hauteur totale)	Hauteur H2 (si cintré, naissance du cintré et du biais)	Largeur de l'ensemble	Hauteur d'allège	Hauteur garde corps
		G	D					
1								
2								
3								
4								
5								
6								
7								
8								

4 - GONDS EXISTANTS (en mm)

Légende du code:

- 1 = Gonds existants réutilisés
 - 2 = Gonds existants supprimés, positions identiques (cotes A,B,C identiques - cotes D&E standards)
 - 3 = Gonds existants supprimés, positions à éviter
- Cocher le numero correspondant dans le tableau

Positions des Gonds			Dimensions des Gonds				Code		
A	B	C	D	E		∅			
				G	D				
							<input type="checkbox"/>	<input type="checkbox"/>	<input type="checkbox"/>
							1	2	3
							<input type="checkbox"/>	<input type="checkbox"/>	<input type="checkbox"/>
							1	2	3
							<input type="checkbox"/>	<input type="checkbox"/>	<input type="checkbox"/>
							1	2	3
							<input type="checkbox"/>	<input type="checkbox"/>	<input type="checkbox"/>
							1	2	3
							<input type="checkbox"/>	<input type="checkbox"/>	<input type="checkbox"/>
							1	2	3

Commentaires: