



Volets Thiebaut
88170 Dommartin sur Vraine
TEL : 03 29 94 44 40
FAX : 03 29 94 44 20
info@tisas.fr

PORTE DE GARAGE ALUMINIUM EVOLUTION

- Devis
 Commande
Si devis n°

1/2

Adresse de facturation

Ⓞ à compléter impérativement

Adresse de livraison

Ⓞ à compléter impérativement

Date	Code Client	Nom du correspondant
Référence chantier	Délai souhaité	

25/11/2016

Propriété de Thiebaut Industrie

MODELE	COMPOSITION	COULEUR	QUINCAILLERIE	
<p>Porte de Service ALU RPT 50mm</p> <p>Sans traverse intermédiaire</p> <input type="checkbox"/>	<p>Ouvrant(s) </p> <p>Remplissage</p> <ul style="list-style-type: none"> <input type="radio"/> frise verticale <input type="radio"/> frise horizontale <input type="radio"/> panneau lisse <p>Partie haute vitrée (44.2 27mm)</p> <ul style="list-style-type: none"> <input type="checkbox"/> OUI <ul style="list-style-type: none"> <input type="checkbox"/> transparent <input type="checkbox"/> chinchilla <input type="checkbox"/> delta brillant <input type="checkbox"/> delta mat <input type="checkbox"/> imprimé 200 <input type="checkbox"/> depoli float <input type="checkbox"/> opale <input type="checkbox"/> NON <p>Hublot (280x280mm ALU / PMMA)</p> <ul style="list-style-type: none"> <input type="checkbox"/> OUI <ul style="list-style-type: none"> <input type="checkbox"/> Rond <input type="checkbox"/> Carré <input type="checkbox"/> Losange <input type="checkbox"/> NON <p>Equerres et clameaux de fixation pour le bâti en pose en applique</p> <ul style="list-style-type: none"> <input type="radio"/> OUI <input type="radio"/> NON <p>Profil de finition (Cornière 10x25)</p> <ul style="list-style-type: none"> <input type="radio"/> OUI <input type="radio"/> NON 	<p>Imposte ou partie fixe (joindre un schéma)</p> <ul style="list-style-type: none"> <input type="checkbox"/> OUI <input type="checkbox"/> NON <p>Haut. standard = 300mm</p> <p>précisez si hors standard: hauteur =mm (450mm maximum)</p> <p>Grille de défense (coloris noir ou blanc idem au ferrage)</p> <ul style="list-style-type: none"> <input type="radio"/> OUI <input type="radio"/> NON 	<p>COULEUR</p> <ul style="list-style-type: none"> <input type="radio"/> Blanc RAL 9010 FT <input type="radio"/> Chêne doré <input type="radio"/> Chêne irlandais <input type="radio"/> Noyer foncé <input type="radio"/> RAL Fine Textured (voir nuancier) N° 	<p>Fournie par Thiebaut: Couleur quincaillerie, paumelles, poignées et grille de défense</p> <ul style="list-style-type: none"> <input type="radio"/> Noir (RAL 9005) <input type="radio"/> Blanc (RAL 9010) <input type="radio"/> Laquée RAL Fine Textured (hors grille de défense) N° <p>Système de fermeture (vtl principal)</p> <ul style="list-style-type: none"> <input type="checkbox"/> Serrure 5 points latéraux <input type="checkbox"/> Serrure 3 points haut et bas <input type="checkbox"/> Serrure 1 point (porte de service uniquement, en MV) <p>Système de fermeture (vtl semi-fixe)</p> <ul style="list-style-type: none"> <input type="checkbox"/> Verrou à onglet (uniquement si serrure 3 pts) <input type="checkbox"/> Crémone encastrée à levier (En PV)
<p>Avec traverse intermédiaire</p> <input type="checkbox"/>				
<p>Porte de Garage ALU RPT 50mm</p> <p>avec bâti aluminium 64mm x 50mm</p> <input type="checkbox"/>				
<p>Commentaires ou schéma:</p> <p>.....</p> <p>.....</p> <p>.....</p> <p>.....</p>				

Commentaires:



Volets Thiebaud
 88170 Dommartin sur Vraine
 TEL: 03 29 94 44 40
 FAX : 03 29 94 44 20
 info@tisas.fr

FEUILLE DE MESURES PG AVEC BATI

- Devis
 Commande
 Si devis n°

2/2

Adresse de facturation

① à compléter impérativement

Adresse de livraison

① à compléter impérativement

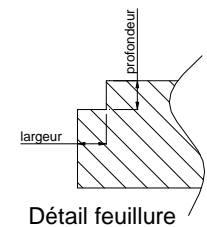
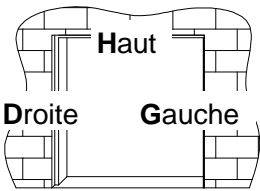
Date	Code Client	Nom du correspondant
Référence chantier	Délai souhaité	

06/10/2015

Propriété de Thiebaud Industrie

ETAPE 1 - FEUILLURES

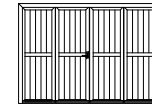
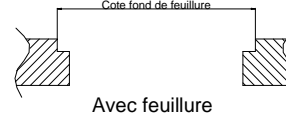
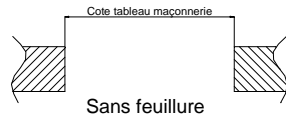
Position de la feuillure par repère: sens d'ouverture en poussant



Détail feuillure
 Cocher la position de la feuillure

ETAPE 2 - TYPE DE COTES

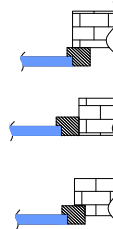
- Cotes tableau maçonnerie finie (Thiebaud calculera tous les jeux)
 Cotes fond de feuillure (Thiebaud calculera tous les jeux)
 Cotes exécution (Avec bâti: cotes hors tout)



ETAPE 3

TYPE POSE ET OUVERTURE

- Pose en applique: Intérieure >> Ouverture Intérieure
 Extérieure >> Ouverture Extérieure
 Pose en tunnel Ouverture Intérieure
 Ouverture Extérieure
 Pose en feuillure (relever les cotes des feuillures) Intérieure >> Ouverture Intérieure
 Extérieure >> Ouverture Extérieure
 Pose spécifique (joindre un plan)



SENS D'OUVERTURE ET NB VANTAUX

Sens d'ouverture toujours **en poussant**

<input type="checkbox"/>		1 vtl	<input type="checkbox"/>
<input type="checkbox"/>		2 vtx	<input type="checkbox"/>
<input type="checkbox"/>		3 vtx	<input type="checkbox"/>
<input type="checkbox"/>		3 vtx	<input type="checkbox"/>
<input type="checkbox"/>		4 vtx	<input type="checkbox"/>

ETAPE 4 - TABLEAU DE MESURES (en mm)

Code	Larg.	Prof.	Repères	Quantité du même Rep	Hauteur H1 (hauteur totale)	Largeur de l'ensemble
H	D&G	Lf	Pf			
<input type="checkbox"/>	<input type="checkbox"/>					
<input type="checkbox"/>	<input type="checkbox"/>					

Commentaires: