



Volets Thiebaut
 88170 Dommartin sur Vraine
 TEL: 03 29 94 44 40
 FAX : 03 29 94 44 20
 info@tisas.fr

VOLET PERSIENNE PVC

- Devis
 Commande
 Si devis n°

1/2

Adresse de facturation

① à compléter impérativement

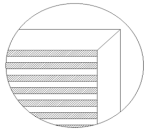

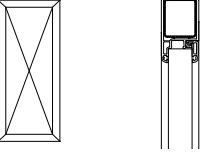

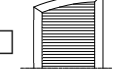
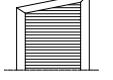
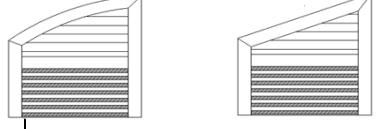
Adresse de livraison

① à compléter impérativement

Date	Code Client	Nom du correspondant
Référence chantier	Délai souhaité	

25/11/2016

Propriété de Thiebaut Industrie

MODELE	COULEUR	SPECIFICITES	QUINCAILLERIE
<p>Lames ajourées à la Française <i>Blanc et Chêne doré seulement</i></p>  <p><input type="checkbox"/></p> <p>Lames jointives</p>  <p><input type="checkbox"/></p> <p>Remplissage panneau</p>  <p><input type="checkbox"/> Frise verticale <input type="checkbox"/> Frise horizontale <input type="checkbox"/> Panneau lisse (blanc uniquement)</p>	<p><input type="radio"/> Blanc (ral 9016) <input type="radio"/> Chêne doré (dct n°1110) <input type="radio"/> Rouge vin (dct n°1076) <input type="radio"/> Vert méditerranée (dct n°1083) <input type="radio"/> Gris anthracite (dct n°1072) <input type="radio"/> Autre coloris deuctone: (Voir le nuancier Deceuninck) DEUCTONE:.....</p> <p>COMPOSITION</p> <p><input type="checkbox"/> Lames toute hauteur <input type="checkbox"/> Panneau toute hauteur <input type="checkbox"/> 1/3 lames - 2/3 panneau</p> <p>Choix du panneau</p> <p><input type="checkbox"/> Frise verticale <input type="checkbox"/> Frise horizontale <input type="checkbox"/> Panneau lisse (blanc uniquement)</p>	<p>Droit <input type="checkbox"/></p>  <p>Cintré dessus et dessous <input type="checkbox"/></p>  <p>Biais <input type="checkbox"/></p>  <p>Si remplissage = Lames Françaises Remplissage de la partie cintrée ou biaise:</p>  <p><input type="checkbox"/> Frise horizontale <input type="checkbox"/> Lames alizé <input type="checkbox"/> Panneau lisse (Blanc uniquement)</p> <p><i>Coupe biaise: Nous joindre un croquis précisant le sens du biais et la position des gonds.</i> <i>Renseigner la hauteur H2 de la feuille 2/2</i></p>	<p><input type="radio"/> Non fournie par Thiebaut <input type="radio"/> Fournie par Thiebaut: Couleur</p> <ul style="list-style-type: none"> <input type="checkbox"/> Noir (RAL 9005) <input type="checkbox"/> Blanc (RAL 9016) <input type="checkbox"/> RAL <p>Pentures</p> <p><input type="checkbox"/> OUI <input type="checkbox"/> posées en atelier <input type="checkbox"/> posées sur chantier <input type="checkbox"/> NON</p> <p>Système de fermeture</p> <p><input type="checkbox"/> OUI <input type="checkbox"/> posé en atelier <input type="checkbox"/> posé sur chantier</p> <ul style="list-style-type: none"> <input type="checkbox"/> Serrure 3 points carénée <input type="checkbox"/> Espagnolette classique <input type="checkbox"/> Serrure 3 points carénée <input type="checkbox"/> Espagnolette classique <input type="checkbox"/> Fléau / verrou baïonnette <input type="checkbox"/> Crochet cremaillère <input type="checkbox"/> Barre de sécurité alu <p><input type="checkbox"/> NON</p> <p>Gonds (Ø14)</p> <p><input type="checkbox"/> OUI <input type="checkbox"/> NON</p> <p><input type="checkbox"/> Gonds fournis par vos soins: → Axes des pentures: <input type="checkbox"/> 14mm <input type="checkbox"/> 40mm</p> <p><input type="checkbox"/> Gonds existants (remplir étape 4 de la feuille 2/2)</p> <ul style="list-style-type: none"> <input type="checkbox"/> A sceller <input type="checkbox"/> Chimique <input type="checkbox"/> Gond à Visser en Tableau <input type="checkbox"/> A visser en T en façade <input type="checkbox"/> Sur platine Verticale <input type="checkbox"/> A vis bois <p>Arrêts</p> <p><input type="checkbox"/> OUI <input type="checkbox"/> NON</p> <ul style="list-style-type: none"> <input type="checkbox"/> A visser (composite) <input type="checkbox"/> Tête bergère <input type="checkbox"/> Automatique (criquet) <input type="checkbox"/> A paillette <input type="checkbox"/> Avec entaille <input type="checkbox"/> Sans entaille <input type="checkbox"/> Stop box sans tirette <input type="checkbox"/> Stop box avec tirette (faible accessibilité) <input type="checkbox"/> A visser contemporain inox
Commentaires:			



Volets Thiebaut
 88170 Dommartin sur Vraine
 TEL: 03 29 94 44 40
 FAX : 03 29 94 44 20
 info@tisas.fr

FEUILLE DE MESURES

Adresse de facturation

Adresse de livraison

Devis

2/2

① à compléter impérativement

① à compléter impérativement

Commande

Si devis n°

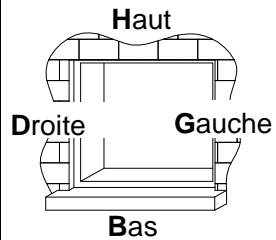
Date	Code Client	Nom du correspondant
Référence chantier	Délai souhaité	

06/10/2015

Propriété de Thiebaut Industrie

1 - FEUILLURES

Position de la feuillure par repère: sens d'ouverture en poussant



Cocher la position de la feuillure dans le tableau

Code		Larg.	Prof.
B	H	D&G	Lf
B	H	D&G	Pf
<input type="checkbox"/>	<input type="checkbox"/>	<input type="checkbox"/>	
<input type="checkbox"/>	<input type="checkbox"/>	<input type="checkbox"/>	
<input type="checkbox"/>	<input type="checkbox"/>	<input type="checkbox"/>	
<input type="checkbox"/>	<input type="checkbox"/>	<input type="checkbox"/>	
<input type="checkbox"/>	<input type="checkbox"/>	<input type="checkbox"/>	
<input type="checkbox"/>	<input type="checkbox"/>	<input type="checkbox"/>	
<input type="checkbox"/>	<input type="checkbox"/>	<input type="checkbox"/>	
<input type="checkbox"/>	<input type="checkbox"/>	<input type="checkbox"/>	
<input type="checkbox"/>	<input type="checkbox"/>	<input type="checkbox"/>	

2 - TYPE DE COTES

- Cotes tableau maçonnerie finie (Thiebaut déduira tous les jeux)
- Cotes fond de feuillure (Thiebaut déduira tous les jeux)
- Cotes exécution (Vous déduirez les jeux dont celui du milieu)
- Cotes menuiserie (cotes sur plan)

3 - TABLEAU DE MESURES (en mm)

Repères	Quantité de baies	Nb de vtx à Gauche et à Droite par baie (vue intérieure)		Hauteur H1 (hauteur totale)	Hauteur H2 (si cintré, naissance du cintré et du biais)	Largeur de l'ensemble	Hauteur d'allège	Hauteur garde corps
		G	D					
1								
2								
3								
4								
5								
6								
7								
8								

4 - GONDS EXISTANTS (en mm)

Légende du code:

- 1 = Gonds existants réutilisés
 - 2 = Gonds existants supprimés, positions identiques (cotes A,B,C identiques - cotes D&E standards)
 - 3 = Gonds existants supprimés, positions à éviter
- Cocher le numero correspondant dans le tableau

Positions des Gonds			Dimensions des Gonds				Code		
A	B	C	D	E		∅			
				G	D				
							<input type="checkbox"/>	<input type="checkbox"/>	<input type="checkbox"/>
							1	2	3
							<input type="checkbox"/>	<input type="checkbox"/>	<input type="checkbox"/>
							1	2	3
							<input type="checkbox"/>	<input type="checkbox"/>	<input type="checkbox"/>
							1	2	3
							<input type="checkbox"/>	<input type="checkbox"/>	<input type="checkbox"/>
							1	2	3
							<input type="checkbox"/>	<input type="checkbox"/>	<input type="checkbox"/>
							1	2	3

Commentaires: