







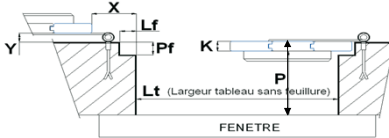


| | | | | | | | | |
|---|-------------|---|--|--|---|--|---|--|
|  Volets Thiebaut 88170 Dommartin sur Vraine TEL: 03 29 94 44 40 FAX : 03 29 94 44 20 | | Motorisation de Volets battants MOzaïc <input type="checkbox"/> Devis <input type="checkbox"/> Commande Si devis n° | | | Adresse de facturation ⓘ à compléter impérativement | | Adresse de livraison ⓘ à compléter impérativement | |
| Date | Code Client | Nom du correspondant | | | | | | |
| Référence chantier | | Délai souhaité (n° de semaine) | | | | | | |

23/02/2017 Propriété de Thiebaut Industrie

Avertissement: en fonction de votre configuration, nous réalisons une étude de faisabilité.

| INSTALLATION | MATERIAU | TYPE DE POSE | COLORIS MOTEUR | | POINT DE COMMANDE | CENTRALISATION |
|--|---|--|--|--|---|--|
| <input type="checkbox"/> NOUVELLE Installation , vous commandez des volets avec vos moteurs, complétez uniquement votre configuration (ci contre à droite) ainsi que les cotes Lt <input type="checkbox"/> Installation EXISTANTE , volets vous commandez vos moteurs seuls et vous avez: <input type="checkbox"/> Volets Barres et Echarpes <input type="checkbox"/> Volets Barres seules <input type="checkbox"/> Volets Pentures /Contre-pentures <input type="checkbox"/> Volets Persiennés | <input type="checkbox"/> Bois <input type="checkbox"/> PVC <input type="checkbox"/> Alu Isolé <input type="checkbox"/> Alu Extrudé | <input checked="" type="checkbox"/> Pose entre tableaux, aligné avec la façade  <i>Autre configuration, sur étude de faisabilité</i> <input type="checkbox"/> Linteau  <input type="checkbox"/> Latérale **  <input type="checkbox"/> Basse  <input type="checkbox"/> Précadre (complétez la feuille de mesure dédiée) | CAPOT <input type="checkbox"/> Blanc RAL 9016 SATINE <input type="checkbox"/> Beige RAL 1015 SATINE <input type="checkbox"/> Ton Bois: Chêne doré <input type="checkbox"/> Autre RAL: SATINE FINE TEXTURED | BRAS ET GLISSIERES <input type="checkbox"/> Noir RAL 9005 SATINE <input type="checkbox"/> Blanc RAL 9016 SATINE Autre RAL: SATINE FINE TEXTURED | <input type="checkbox"/> Telis 1 RTS  <input type="checkbox"/> Smoove RTS blanche  <input type="checkbox"/> Smoove RTS Noir  Coloris cadre Smoove <input type="checkbox"/> Blanc laqué (en standard) <input type="checkbox"/> Acier mat ** <input type="checkbox"/> Acier laqué ** <input type="checkbox"/> Noir mat ** <input type="checkbox"/> Bambou clair ** <input type="checkbox"/> Bambou foncé ** <input type="checkbox"/> Merisier ** <input type="checkbox"/> Noyer ** | Non programmée <input type="checkbox"/> Telis 4 RTS** <input type="checkbox"/> Telis 6 Chronis RTS ** SCHEMA EXPLICATIF  P Profondeur tableau au nu X Distance entre le tableau et le volet Y Distance entre la façade et le volet ouvert K Epaisseur du volet Z Position de la barre ou largeur de la traverse Lt Largeur de la feuillure |

| Feuillures | | | | | Repères | Nbr de baies | Nbr de vantaux par baie* | | Mesures en mm (cotes de maçonnerie) | | | | | | Vantail équipé du couvre-joint* | | Coté de sortie du câble* | |
|--|--------------------------|--------------------------|----|----|---------|--------------|--------------------------|---|-------------------------------------|--|---|---|---|---|---------------------------------|--------------------------|--------------------------|--------------------------|
| Cochez la case de la feuillure dans le tableau | | | | | | | Qté | G | D | Lt = largeur tableau sans feuillure (précisez en commentaire si vantaux inégaux) | | | | | | G | D | G |
| B | H | D&G | Lf | Pf | | | | H | Lt | P | K | X | Y | Z | | | | |
| <input type="checkbox"/> | <input type="checkbox"/> | <input type="checkbox"/> | | | 1 | | | | | | | | | | <input type="checkbox"/> | <input type="checkbox"/> | <input type="checkbox"/> | <input type="checkbox"/> |
| <input type="checkbox"/> | <input type="checkbox"/> | <input type="checkbox"/> | | | 2 | | | | | | | | | | <input type="checkbox"/> | <input type="checkbox"/> | <input type="checkbox"/> | <input type="checkbox"/> |
| <input type="checkbox"/> | <input type="checkbox"/> | <input type="checkbox"/> | | | 3 | | | | | | | | | | <input type="checkbox"/> | <input type="checkbox"/> | <input type="checkbox"/> | <input type="checkbox"/> |
| <input type="checkbox"/> | <input type="checkbox"/> | <input type="checkbox"/> | | | 4 | | | | | | | | | | <input type="checkbox"/> | <input type="checkbox"/> | <input type="checkbox"/> | <input type="checkbox"/> |
| <input type="checkbox"/> | <input type="checkbox"/> | <input type="checkbox"/> | | | 5 | | | | | | | | | | <input type="checkbox"/> | <input type="checkbox"/> | <input type="checkbox"/> | <input type="checkbox"/> |
| <input type="checkbox"/> | <input type="checkbox"/> | <input type="checkbox"/> | | | 6 | | | | | | | | | | <input type="checkbox"/> | <input type="checkbox"/> | <input type="checkbox"/> | <input type="checkbox"/> |
| <input type="checkbox"/> | <input type="checkbox"/> | <input type="checkbox"/> | | | 7 | | | | | | | | | | <input type="checkbox"/> | <input type="checkbox"/> | <input type="checkbox"/> | <input type="checkbox"/> |
| <input type="checkbox"/> | <input type="checkbox"/> | <input type="checkbox"/> | | | 8 | | | | | | | | | | <input type="checkbox"/> | <input type="checkbox"/> | <input type="checkbox"/> | <input type="checkbox"/> |

* Vue de l'intérieur du logement
 ** plus - value, moteur YSLO SUR MESURES

Commentaires: