

# VOLET COULISSANT GIRASOL ALU SOUS LINTEAU

**VOLETS  
 THIEBAUT**

Devis  
 Commande  
 Si devis N° .....

**1/2**

## Adresse de facturation

Ⓞ à compléter impérativement

## Adresse de livraison

Ⓞ à compléter impérativement

Date	Code Client	Nom du correspondant
Référence chantier	Délai souhaité	

30/03/2016

Propriété de Thiebaut Industrie

### MODELE

### FINITION

### SYSTÈME EN PARTIE HAUTE

### QUINCAILLERIE

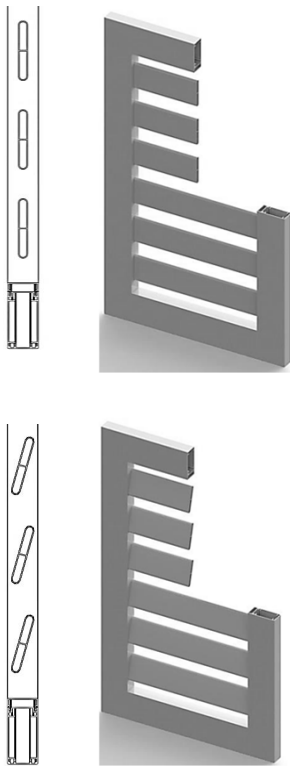
#### Composition

Lames toute hauteur

#### Type de remplissage

Lames droites

Lames inclinées



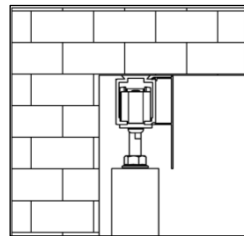
suivant notre nuancier aluminium  
 disponible sur volets-thiebaut.com

RAL: ..... givré

Ton bois: ..... givré

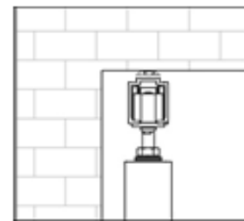
#### Informations

#### Bandeau aluminium:



Complétez la couleur du bandeau alu à l'étape suivante.


#### Pas de bandeau:





Non fournie par Thiebaut (aucun ferrage, rail, guidages, verrous...)

Fournie par Thiebaut

**Couvre-joint central**  OUI  NON  (obligatoire si présence d'une serrure)

**Serrure à mentonnet**  OUI  NON  cylindre à l'intérieur  cylindre à l'intérieur et à l'extérieur 

**Verrou de box**  OUI  NON  Noir Ral 9005  Blanc Ral 9016  RAL: ..... givré 

**Partie haute**  OUI  bandeau alu  Anodisé  RAL: ..... givré  Ton Bois ..... givré 

**Partie basse** (cochez une ou plusieurs configuration en fonction de la feuille 2/2)

Config. A — patins monoblocs composite naturel  
 Config. B — patins monoblocs composite naturel  
 Config. C — Equerre  Inox brut  Blanc Ral 9016  RAL: ..... givré

Config. D — Rail  RAL: ..... givré  
 Patins  Inox brut  Blanc Ral 9016  RAL: ..... givré

Config. E — Equerre  Inox brut  Blanc Ral 9016  RAL: ..... givré

Config. F — Rail  RAL: ..... givré  
 Patins  Inox brut  Blanc Ral 9016  RAL: ..... givré

**Poignée cuvette aluminium**  OUI  poignée à l'intérieure  poignée à l'intérieur et à l'extérieur  Noir Ral 9005  Blanc Ral 9016  RAL: ..... givré  NON

Commentaires :

## FEUILLE DE MESURE - COULISSANTS

Adresse de facturation

Adresse de livraison

- Devis  
 Commande

2/2

Ⓞ à compléter impérativement

Ⓞ à compléter impérativement

Date	Code Client	Nom du correspondant
Référence chantier	Délai souhaité	

02/06/2016

### TABLEAU DE MESURES

ATTENTION : Uniquement en cotes tableau maçonnerie finie

Repères	Quantités de baies	Configuration de baie		Dimensions de baie				
		Nbr de vantaux (vue intérieure)		Config. en partie basse	Hauteur	Largeur	Hauteur d'allège	Hauteur de garde-corps
		G	D					
1								
2								
3								
4								
5								
6								
7								
8								
9								

#### Configurations spéciales :

Rails filants hauts et bas (préciser le longueur en mm par repère)

Vantaux inégaux

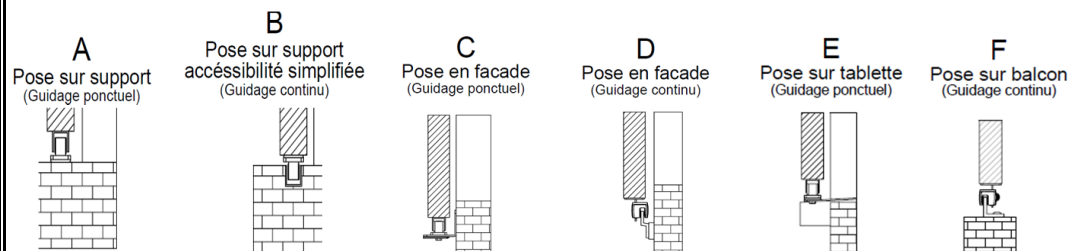
Recouvrements spéciaux (**attention**, le fonctionnement du verrou de box n'est pas assuré dans ce cas)

Jonctions en Angle

**Merci de fournir un plan de précision pour ces configurations spéciales.**

### EXPLICATIONS

Choix du type de pose en partie basse : indiquer la lettre de votre choix dans le tableau de mesures



Remarque :  
Ce guidage utilise des équerres de pose en façade hors de la baie.

Nombre de vantaux par baie :

Recouvrements standards:

	BOIS	PVC	ALU	MEDL
RA	25	15	25	23
RB	30	30	30	30
RC	25	15	25	23

Exemple remplissage de la feuille de mesures

Configuration de baie	
Nbr de vantaux (vue intérieure)	Config. en partie basse
G	D
1	2
	F

