



Volets Thiebaut
 88170 Dommartin sur Vraine
 TEL: 03 29 94 44 40
 FAX : 03 29 94 44 20
 info@tisas.fr

COULISSANT MEDLEY SOUS LINTEAU

- Devis
 Commande
 Si vous avez un devis: n° DE.....

1/2

Adresse de facturation

① à compléter impérativement

Adresse de livraison

② à compléter impérativement

Date	Code Client	Nom du correspondant
Référence chantier	Délai souhaité	

29/03/2016

Propriété de Thiebaut Industrie


MODELE

COULEUR

SYSTÈME EN PARTIE HAUTE

QUINCAILLERIE

GIRASOL
(Lames ajourées)

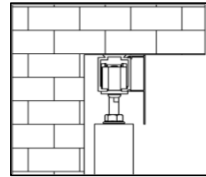


suivant notre nuancier aluminium, disponible sur volets-thiebaut.com

Coloris du cadre:

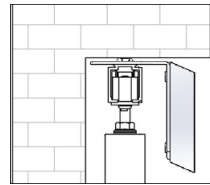
- RAL
Givré
 Ton bois
 TB.....Givré

Bandeau aluminium



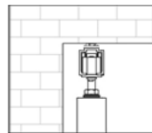
Complétez la couleur du bandeau alu à l'étape suivante.

Bandeau bois

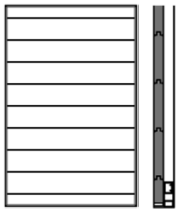


- Red Cedar
 Pin
 Exotique
 IFH seul
 Impression blanche
 Lasure :
 Peinture RAL:

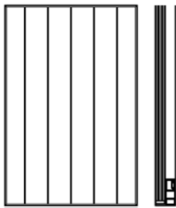
Pas de bandeau



VOLET
(Remplissage frises)



Panneau frises horizontales



Panneau frises Verticales

ESSENCE

- Lames et frises:
 Red cedar 15mm

- Volet sans traitement

Traitement par saturateur sur le Red Cedar, sur demande

- Non fournie par Thiebaut (aucun ferrage, rail, guidages, verrous...)
 Fournie par Thiebaut

Couvre-joint central

- OUI
 NON



Verrou de box

- OUI
 NON

- Noir Ral 9005
 Blanc Ral 9016
 RAL: givré



Partie haute

- OUI
 NON

bandeau alu

bandeau bois

- Anodisé
 RAL: givré
 Ton Bois givré



voir étape précédente

Partie basse (cochez une ou plusieurs configuration en fonction de la feuille 2/2)



- Config. A patins monoblocs composite naturel
 Config. B patins monoblocs composite naturel



- Config. C Equerre
 Inox brut
 Blanc Ral 9016
 RAL:givré



- Config. D Rail
 Patins
 RAL:givré
 Inox brut
 Blanc Ral 9016
 RAL:givré



- Config. E Equerre
 Inox brut
 Blanc Ral 9016
 RAL:givré



- Config. F Rail
 Patins
 RAL:givré
 Inox brut
 Blanc Ral 9016
 RAL:givré

Poignée cuvette aluminium intérieure

- OUI
 NON

- Noir Ral 9005
 Blanc Ral 9016
 RAL: givré

Commentaires :

.....

FEUILLE DE MESURE - COULISSANTS

Adresse de facturation

Adresse de livraison

- Devis
 Commande

2/2

Ⓞ à compléter impérativement

Ⓞ à compléter impérativement

Date	Code Client	Nom du correspondant
Référence chantier	Délai souhaité	

02/06/2016

TABLEAU DE MESURES

ATTENTION : Uniquement en cotes tableau maçonnerie finie

Repères	Quantités de baies	Configuration de baie		Dimensions de baie			
		Nbr de vantaux (vue intérieure)		Hauteur	Largeur	Hauteur d'allège	Hauteur de garde-corps
		G	D				
1							
2							
3							
4							
5							
6							
7							
8							
9							

Configurations spéciales :

Rails filants hauts et bas (préciser le longueur en mm par repère)

Vantaux inégaux

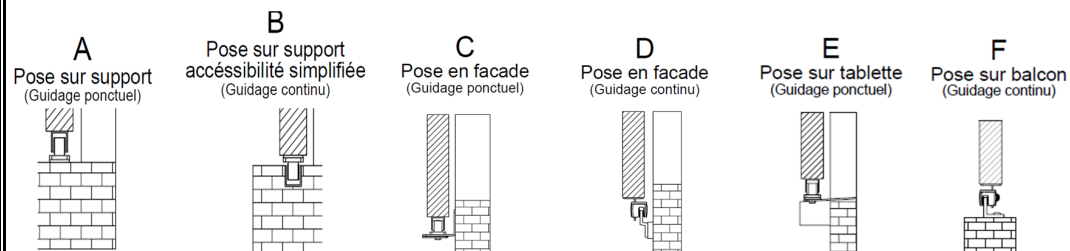
Recouvrements spéciaux (**attention**, le fonctionnement du verrou de box n'est pas assuré dans ce cas)

Jonctions en Angle

Merci de fournir un plan de précision pour ces configurations spéciales.

EXPLICATIONS

Choix du type de pose en partie basse : indiquer la lettre de votre choix dans le tableau de mesures



Remarque :
Ce guidage utilise des équerres de pose en façade hors de la baie.

Nombre de vantaux par baie :

Recouvrements standards:

	BOIS	PVC	ALU	MEDL
RA	25	15	25	23
RB	30	30	30	30
RC	25	15	25	23

Exemple remplissage de la feuille de mesures

Configuration de baie		
Nbr de vantaux (vue intérieure)		Config. en partie basse
G	D	
1	2	F

